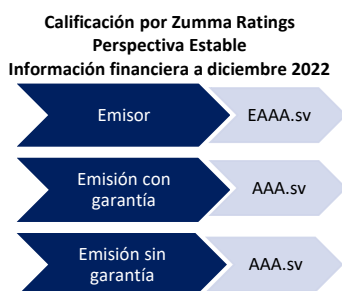
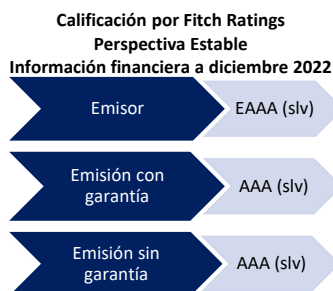


Banco de América Central, S.A.

CIMATIC12

Características de Emisión

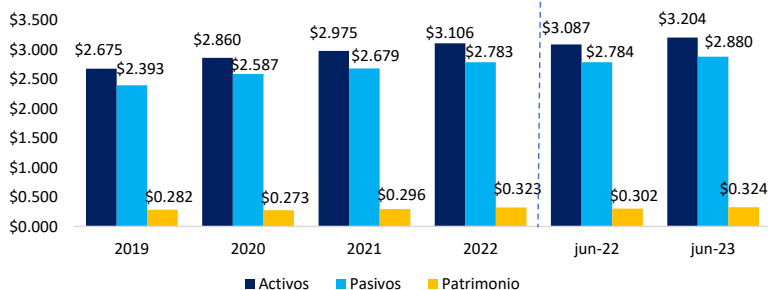
Denominación de la Emisión	CIMATIC12
Monto de la Emisión	US\$200,000,000.00
Múltiplos de Contratación:	US\$10,000.00 y múltiplos de US\$1,000.00
Garantía de la emisión	Cartera de préstamos hipotecarios categoría A o se podrán emitir tramos sin garantía específica
Destino de los Recursos	Financiamiento de operaciones crediticias o alternativa de fondeo y calce de operaciones activas y pasivas.
Plazo	Desde 2 hasta 10 años
Precio	Valor Par
Pago Intereses	Mensual, trimestral, semestral
Amortización de Capital	Al vencimiento, mensual, trimestral, semestral, anual



Datos Financieros

Los activos totales al cierre de junio 2023 alcanzaron los \$3,204 millones de dólares, lo cual representó un incremento de (+3.79% y +3.16%) respecto a junio 2022 y lo registrado al cierre del 2022, respectivamente. Los pasivos totales al junio de 2023 ascendieron a \$2,880 millones, una variación del +3.45% respecto al periodo junio 2022. Por su parte, el patrimonio se fortaleció al cierre de junio 2023, registrando un valor de \$324 millones, un incremento del +7.28% respecto a junio del año anterior.

Situación Financiera
Periodo 2019 – junio 2023
Cifras expresadas en miles de millones de dólares



Fuente: Elaboración propia en base a Estados Financieros de Banco de América Central, S.A., 2019 - jun 2023.

Emisor

Banco de América Central, S.A. (BAC), fue fundado en El Salvador en 1994 y actualmente es uno de los bancos líderes en la colocación de tarjetas de créditos y cuenta con una participación relevante en préstamos corporativos.

Entre sus fortalezas Banco de América Central cuenta con el apoyo estratégico y financiero de BAC International Bank y Grupo Financiero Internacional AVAL, el mayor grupo financiero de Colombia. Este apoyo le brinda un soporte completo, beneficiándose de una sólida integración metodológica y tecnológica, así como mejores prácticas en cuanto a la gestión del negocio.

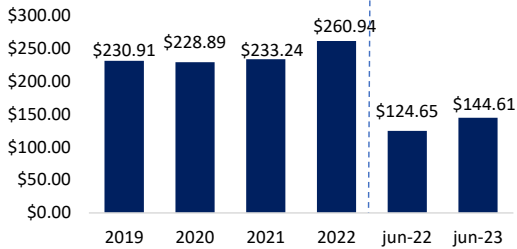
Banco de América Central destaca en el mercado salvadoreño debido a su posición competitiva, siendo el tercer banco más grande en términos de activos al cierre de 2022. También se posiciona como el tercer banco con mayor participación sobre el total de préstamos otorgados (14.88% del total), el tercero en cuanto a depósitos (15.19% del total) y el tercero en término de utilidades (13.66% del total).

A junio del 2023, los ingresos de operación ascienden a los \$144.61 millones, sobrepasando en \$19.96 millones (+16.01%) al periodo junio 2022. Por otra parte, la utilidad neta al cierre de junio 2023 asciende a \$21.35 millones, sobrepasando en \$0.10 millones (+0.47%) al periodo junio 2022. Esto se debió al aumento de los intereses sobre préstamos para el periodo en cuestión.

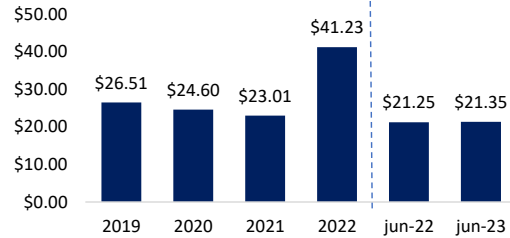
En cuanto a la calidad de su cartera de préstamos, al cierre de junio 2023 muestran un índice de 1.59% y una cobertura de reservas del 129.92%. En los indicadores de rendimiento, muestran un ROE y ROA de 6.56% y 0.67%, respectivamente.

Datos Financieros

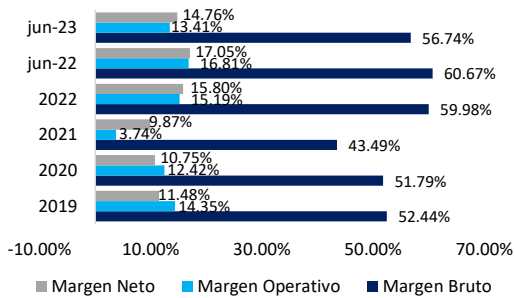
Ingresos de Operación
Periodo 2019 – junio 2023
Cifras expresadas en millones de dólares



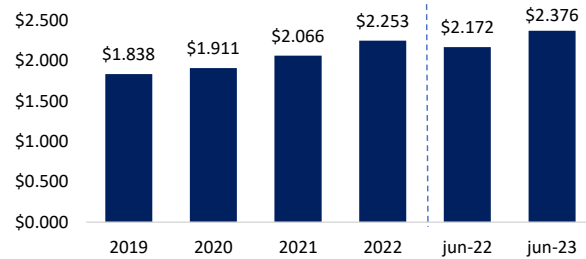
Utilidad Neta
Periodo 2019 – junio 2023
Cifras expresadas en millones de dólares



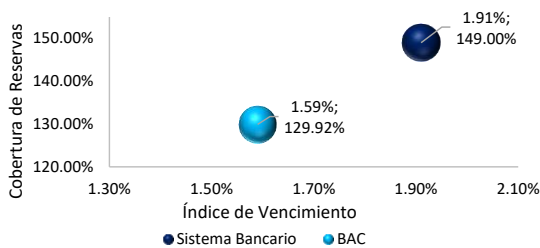
Márgenes de Rentabilidad
Periodo 2019 – junio 2023



Cartera de Préstamos Neta
Periodo 2019 – junio 2023
Cifras expresadas en miles millones de dólares



Sanidad de Cartera de Préstamos
Junio 2023



Indicadores Financieros
Periodo 2019 – junio 2023

INDICADOR	2019	2020	2021	2022	jun-22	jun-23
Coficiente Patrimonial	13.80%	13.24%	13.10%	12.99%	12.85%	12.78%
Margen Financiero	7.71%	6.94%	6.44%	6.75%	6.89%	7.11%
Cobertura de Reservas	123.50%	157.59%	145.79%	139.51%	147.03%	129.92%
Índice de Vencimiento	1.22%	1.60%	1.58%	1.42%	1.40%	1.59%
ROE	9.36%	8.96%	7.75%	12.72%	7.00%	6.56%
ROA	0.99%	0.86%	0.77%	1.33%	0.69%	0.67%

Fuente: Elaboración propia en base a Estados Financieros No Auditados a junio 2023 de Banco de América Central, S.A. e indicadores financieros de la Superintendencia del Sistema Financiero. Informe de Calificación de Riesgos por Fitch Ratings a diciembre 2022 e Informe de Calificación de Riesgos por Zumma Rating S a diciembre 2022

NOTA DE RESPONSABILIDAD: La información que contiene este documento se ofrece con el único propósito de brindar información actualizada y en ningún momento se deberá considerar como una oferta para comprar y/o vender títulos valores u otros instrumentos financieros. Ninguna información en este documento se considerará como asesoría en materia de inversiones. La información y opiniones en este correo provienen de fuentes en las SGB confía; sin embargo no se responsabiliza por pérdidas que surjan del material presentado en este documento.

Para mayor información sobre el emisor consulte el siguiente link: http://sgbsal.com/stock_exchanges/227

Contacto: 2121-1800

Correo electrónico: info@sgbsal.com